

**राजस्थान सरकार**  
**निदेशालय चिकित्सा एवं स्वास्थ्य सेवाये, राजस्थान, जयपुर**

क्रमांक: चिप्र/विविध/2022/729

दिनांक: 05.08.2022

1. समस्त संयुक्त निदेशक,  
चिकित्सा एवं स्वास्थ्य सेवाएँ, जोन
2. समस्त मुख्य चिकित्सा एवं स्वास्थ्य अधिकारी,
3. समस्त प्रमुख चिकित्सा अधिकारी,  
राजस्थान।

**विषय :- आजादी का अमृत महोत्सव (AKAM) के आयोजन की श्रृंखला में "हर घर तिरंगा" कार्यक्रम बाबत।**

**संदर्भ :-** कला, साहित्य, संस्कृति एवं पुरातत्व विभाग, राजस्थान जयपुर के पत्रांक प. 31(6) क.स./2022 दिनांक 01.07.2022 के क्रम में।


उपरोक्त विषयान्तर्गत एवं संदर्भित पत्र के क्रम में लेख है कि संस्कृति मंत्रालय, भारत सरकार एवं दिनांक 20 मई, 2022 को कैबिनेट सचिव, भारत सरकार की अध्यक्षता में आयोजित बैठक में प्रदत्त निर्देशानुसार "आजादी का अमृत महोत्सव" के आयोजन की श्रृंखला में प्रदेश में भी दिनांक 13 अगस्त 2022 से दिनांक 16 अगस्त 2022 तक "हर घर तिरंगा" कार्यक्रम का आयोजन प्रदेश के विभिन्न विभागों की सहभागिता एवं समन्वय से वृहद स्तर पर व्यापक जनसहभागिता के साथ ऐतिहासिक स्वरूप प्रदान किये जाकर आयोजित किया जाना है के क्रम में निम्न दिशा-निर्देश आजादी का अमृत महोत्सव के आयोजन की श्रृंखला में "हर घर तिरंगा" कार्यक्रम की क्रियान्विति हेतु निम्न कार्य किये जावें :-

1. स्थानीय भाषा के पम्पलेट्स, स्टेण्डी, बैनर, पोस्टर सभी चिकित्सा संस्थानों की प्रतीक्षा लॉबी में दृश्य संभव स्थान पर प्रदर्शित करें।
2. चिकित्सा संस्थानों पर उपलब्ध एलईडी में उक्त सम्बन्ध में डिजिटल स्क्रीनिंग प्रदर्शित करें।
3. विभिन्न राष्ट्रीय कार्यक्रम की क्रियान्विति हेतु आयोजित आउटरीच गतिविधि जैसे प्रधानमंत्री सुरक्षित मातृत्व अभियान, कुशल मंगल कार्यक्रम, एमसीएचएन दिवस, कोविड-19 टीकाकरण, एनसीडी स्क्रीनिंग कैम्प, शहरी स्वास्थ्य शिविर इत्यादि में घर-घर तिरंगा हेतु पोस्टर, बैनर लगाया जावेगा तथा आमजन को इस हेतु पम्पलेट देते हुये उनको तिरंगा लगाने हेतु प्रेरित करें।
4. आशा सहयोगिनी द्वारा घर-घर विजिट, मौसमी बीमारी नियंत्रण एवं अन्य कार्यक्रम हेतु घर-घर भ्रमण के समय घर-घर तिरंगा लगाने हेतु प्रेरित करें।
5. तिरंगा पर सूचना सहित फिलप बुक एएनएम को दी जावें।
6. बच्चों को रंग भरने हेतु कट आउट, प्रिंटआउट दिये जावें।

7. सभी चिकित्सा संस्थानों पर दिनांक 13 से 15 अगस्त 2022 को "हर घर तिरंगा" योजना के अन्तर्गत प्रचार-प्रसार कर सभी संस्थानों यथा सबसेन्टर, पीएचसी, सीएचसी, सबडिविजनल, सैटेलाईट एवं जिला चिकित्सालय पर तिरंगा लगाया जावें।

ध्यान रहे कि झण्डा हाथ से कता हुआ/मशीन से बना हुआ/सूती/पॉलिस्टर/ऊनी/सिल्क आदि का हो सकता है। झंडे का आकार आयताकार,, लम्बाई एवं चौड़ाई का अनुपात 3:2, तीन रंगों में सबसे ऊपर केसरिया-बीच में सफेद-सबसे नीचे हरा, सफेद पट्टी में 24 तीलियों वाले अशोक चक्र की शर्त का पालन सुनिश्चित करना अनिवार्य है।

संलग्न :- "हर घर तिरंगा" योजना हेतु विस्तृत दिशा निर्देश।




निदेशक (जन स्वा.)  
चिकित्सा एवं स्वास्थ्य सेवायें,  
जयपुर (राजस्थान)

क्रमांक: चिप्र/विविध/2022/729

दिनांक: 05.08.2022

**प्रतिलिपि निम्न को सूचनार्थ एवं आवश्यक कार्यवाही हेतु प्रेषित है:-**

1. निजी सचिव, प्रमुख शासन सचिव महोदया, कला, साहित्य, संस्कृति एवं पुरातत्व विभाग, राजस्थान, जयपुर।
2. निजी सचिव, शासन सचिव महोदय, चिकित्सा एवं स्वास्थ्य विभाग, राजस्थान, जयपुर।
3. निजी सहायक, निदेशक (आईसी), मुख्यालय को भेजकर लेख है कि हर घर तिरंगा हेतु प्रिंटिंग कार्य, जिसमें विडियो, ट्विटर, रोल बुक, सोशियल मिडिया, इलेक्ट्रॉनिक मिडिया पर प्रचार-प्रसार किया जावें।
4. निजी सचिव, निदेशक (जन स्वा0) चिकित्सा एवं स्वास्थ्य विभाग, राजस्थान, जयपुर।
5. डॉ0 राजेन्द्र शर्मा, नोडल ऑफिसर (आईटी) को आजादी का अमृत महोत्सव (AKAM) के आयोजन की श्रृंखला में "हर घर तिरंगा" कार्यक्रम का नोडल अधिकारी नामित किया जाता है, जो कि उक्त कार्यक्रम की प्रतिदिन मॉनिटरिंग कर रिपोर्ट अद्योहस्ताक्षरकर्ता को प्रस्तुत करेंगे।
6. समस्त जिला प्रोग्राम मैनेजर/ ब्लॉक प्रोग्राम मैनेजर "आजादी का अमृत महोत्सव" के आयोजन की श्रृंखला में आयोजित कार्यक्रमों/ गतिविधियों की सूचना प्रतिदिन आजादी का अमृत महोत्सव की वेबसाइट <http://amritmahotsav.nic.in> पर अपलोड कर एवं [dsart.culture@gmail.com](mailto:dsart.culture@gmail.com) / [adhadmhs@gmail.com](mailto:adhadmhs@gmail.com) पर ई-मेल कर रिपोर्ट प्रेषित करें।
7. समस्त खण्ड मुख्य चिकित्सा अधिकारी, राजस्थान।
8. समस्त चिकित्सा अधिकारी प्रभारी, सामुदायिक स्वास्थ्य केन्द्र, राजस्थान।
9. प्रभारी, सर्वर रूम, मुख्यालय को भेजकर लेख है कि निर्देशानुसार दी गई प्रक्रिया द्वारा पत्र को आजादी का अमृत महोत्सव की वेबसाइट <http://amritmahotsav.nic.in> पर अपलोड किया जाना सुनिश्चित करावें साथ ही सम्बन्धित को ई-मेल करना सुनिश्चित करावें।
10. कार्यालय प्रति।



निदेशक (जन स्वा.)  
चिकित्सा एवं स्वास्थ्य सेवायें,  
जयपुर (राजस्थान)

## Frequently Asked Questions (FAQs) about the Indian National Flag

**Q1. Is the use, display and hoisting of the National Flag guided by any overarching set of instructions?**

Yes– the ‘Flag Code of India 2002’ and the Prevention of Insults to National Honour Act, 1971.

**Q2. What is the Flag Code of India?**

The Flag Code of India brings together all laws, conventions, practices, and instructions for the display of the National Flag. It governs the display of the National Flag by Private, Public, and Government Institutions. The Flag Code of India took effect on 26<sup>th</sup> January 2002.

**Q3. Which material can be used to produce the National Flag?**

The Flag Code of India, 2002 was amended vide Order dated 30<sup>th</sup> December, 2021 and National Flag made of polyester or machine made Flag have been allowed. Now, the National Flag shall be made of handspun and handwoven or machine-made, cotton/polyester/wool/silk/khadi bunting.

**Q4. What is the appropriate size and ratio of the National Flag?**

As per paragraph 1.3 & 1.4 of the Flag Code of India, the National Flag shall be rectangular in shape. The Flag can be of any size but the ratio of the length to the height (width) of the National Flag shall be 3:2.

**Q5. Can I display the National Flag at my home?**

As per paragraph 2.2 of the Flag Code of India, a member of the public, a private organization, or an educational institution may hoist/display the National Flag on all days or occasions in accordance with the dignity and honour of the National Flag.



**Q6. What is the timing for flying the National Flag in the open/at the home?**

The Flag Code of India, 2002 was amended vide Order dated 20<sup>th</sup> July, 2022 and clause (xi) of paragraph 2.2 of Part-II of the Flag Code of India was replaced by the following clause:-

(xi) **“where the Flag is displayed in open or displayed on the house of a member of public, it may be flown day and night;”**

**Q7. What should I keep in mind while displaying the National Flag at my home?**

Whenever the National Flag is on display, it should occupy the position of honor and should be distinctly placed. A damaged or disheveled National Flag should not be displayed.

**Q8. What should I keep in mind to avoid incorrect display of the National Flag?**

- The National Flag shall not be displayed in an inverted manner; i.e.; the saffron band should not be the bottom band
- A damaged or disheveled National Flag shall not be displayed
- The National Flag shall not be dipped in salute to any person or thing
- No other flag or bunting shall be placed higher than or above or side by side with the National Flag; nor shall any object including flowers or garlands, or emblem be placed on or above the flagmast from which the National Flag is flown.
- The National Flag shall not be used as a festoon, rosette, bunting, or in any other manner for decoration
- The National Flag shall not be allowed to touch the ground or the floor or trail in the water

- The National Flag shall not be displayed or fastened in any manner as may damage it
- The National Flag should not be flown from a single masthead (top part of a flagpole) simultaneously with any other flag or flags
- The National Flag shall not be used to cover a speaker's desk, nor shall it be draped over a speaker's platform
- The National Flag shall not be used as a portion of costume or uniform or accessory of any description which is worn below the waist of any person nor shall it be embroidered or printed on cushions, handkerchiefs, napkins, undergarments or any dress material

**Q9. Are there any rules for prevention of insult to the Indian National Flag?**

Yes. In accordance with explanation 4 to section 2 of "the Prevention of Insults to National Honour Act, 1971", the following should be observed:

- The National Flag shall not be used as a form of drapery in any form whatsoever, including private funerals
- The National Flag shall not be used as a portion of costume or uniform or accessory of any description which is worn below the waist of any person nor shall it be embroidered or printed on cushions, handkerchiefs, napkins, undergarments or any dress material
- There shall be no lettering upon the National Flag
- The National Flag shall not be used to wrap, receive, or deliver things
- The National Flag shall not be used to cover the sides, back, and top of any vehicle.

**Q10. What is the correct way to display the National Flag in the open/on public buildings?**

As per Section III of Part III of the Flag Code of India, if the National Flag is flown on public buildings, it should be flown on all days from sunrise to sunset, irrespective of the weather conditions. It should be hoisted briskly and lowered slowly.

- When the National Flag is displayed flat and horizontal on a wall, the saffron band shall be upper most and when displayed vertically, the saffron band shall be to the right in reference to the National Flag i.e., it should be to the left of a person facing it.
- When the National Flag is displayed from a staff projecting horizontally or at an angle from a windowsill, balcony, or front of a building, the saffron band shall be at the farther end of the staff.

**Q11. Should the National Flag be flown at half-mast?**

The National Flag shall not be flown at half-mast except on occasions instructed by the Government of India. When flown at half-mast, the National Flag shall be hoisted first to the peak/top of the staff, then lowered to the half-mast position. Before lowering the National Flag for the day, it should be raised again to its peak.

**Q12. Can I display the National Flag on my car?**

The privilege of hosting the National Flag on motor cars is only limited to the following persons as per paragraph 3.44 of the Flag Code of India, 2002.

- President
- Vice-President
- Governors and Lieutenant Governors
- Heads of Indian Missions/Posts


- Prime Minister
- Cabinet Ministers, Minister of State, and Deputy Ministers of the Union
- Chief Minister and Cabinet Minister of a State or Union Territory
- Speaker of the Lok Sabha, Deputy Chairman of Rajya Sabha, Deputy Speaker of Lok Sabha, Chairman of Legislative Councils in States, Speakers of the Legislative Assemblies in States and Union Territories, Deputy Chairman of Legislative Council in States, Deputy Speakers of Legislative Assemblies in States and Union Territories
- Chief Justice of India
- Judges of Supreme Court
- Chief Justice of High Courts
- Judges of High Courts

**Q13. How can we display the Indian National Flag along with flags of other nations?**

- As per paragraph 3.32 of the Flag Code of India, when the National Flag is displayed in a straight line with flags of other countries, the National Flag shall be on the extreme right. The flags of other nations will follow in an alphabetical order as per the English versions of names of the nations.
- If the flags are flown in a closed circle formation, the National Flag is flown first and is followed by flags of other national in a clockwise manner.
- When the flag is displayed against the wall with another flag from crossed staffs, the National Flag shall be on the right and its staff will be in front of the staff of the other flag.



- When the National Flag is flown with flags of other nations, the flag masts shall be of equal size.



#### Q14. How should the National Flag be disposed?

- As per paragraph 2.2 of the Flag Code of India, if the National Flag is damaged, it shall be destroyed as a whole in private, preferably by burning or any other method considering the dignity of the National Flag.
- The National Flag, if made of paper, is waved by the general public, these flags should not be discarded on the ground. These should be discarded in private, keeping in mind the dignity of the National Flag.

Source:

[https://www.mha.gov.in/sites/default/files/flagcodeofindia\\_070214.pdf](https://www.mha.gov.in/sites/default/files/flagcodeofindia_070214.pdf)

[https://www.mha.gov.in/sites/default/files/Prevention\\_Insults\\_National\\_Honour\\_Act1971\\_1.pdf](https://www.mha.gov.in/sites/default/files/Prevention_Insults_National_Honour_Act1971_1.pdf)



## Salient Features of Flag Code of India, 2002

1. The Indian National Flag represents the hopes and aspirations of the people of India. It is the symbol of our national pride and there is universal affection and respect for, and loyalty to, the National Flag. It occupies a unique and special place in the emotions and psyche of the people of India.
2. The hoisting/use/display of the Indian National Flag is governed by the Prevention of Insults to National Honour Act, 1971 and the Flag Code of India, 2002. Some of salient features of the Flag Code of India, 2002 are listed below for the information of the public:-
  - a) The Flag Code of India, 2002 was amended vide Order dated 30<sup>st</sup> December, 2021 and National Flag made of polyester or machine made Flag have been allowed. Now, the National Flag shall be made of hand spun and hand woven or **machine made**, cotton/**polyester**/wool/silk khadi bunting.
  - b) A member of public, a private organization or an educational institution may hoist/display the National Flag on all days and occasions, ceremonial or otherwise, consistent with the dignity and honour of the National Flag.
  - c) The Flag Code of India, 2002 was amended vide Order dated 19<sup>th</sup> July, 2022 and clause (xi) of paragraph 2.2 of Part-II of the Flag Code of India was replaced by the following clause:-
    - (xi) **“where the Flag is displayed in open or displayed on the house of a member of public, it may be flown day and night;”**
  - d) The National Flag shall be rectangular in shape. The Flag can be of any size but the ratio of the length to the height (width) of the Flag shall be 3:2.
  - e) Whenever the National Flag is displayed, it should occupy the position of honour and should be distinctly placed.
  - f) A damaged or dishevelled Flag shall not be displayed.

- g) The Flag should not be flown from a single masthead simultaneously with any other flag or flags.
- h) The Flag should not be flown on any vehicle except of the dignitaries mentioned in Section IX of Part III of the Flag Code, such as President, Vice-President, Prime-Minister, Governors etc.
- i) No other flag or bunting should be placed higher than or above or side by side with the National Flag.

**Note:-** For further details, the Prevention of Insults to National Honour Act, 1971 and the Flag Code of India, 2002 are available on Ministry of Home Affairs' website [www.mha.gov.in](http://www.mha.gov.in).

## हर घर तिरंगा

हमारा राष्ट्रीय ध्वज तिरंगा भारत के नागरिकों की आशा और आकांक्षाओं का प्रतीक है। यह राष्ट्रीय गौरव का वाहक है। भारत के राष्ट्रीय गौरव के रूप में आजादी के अमृत महोत्सव के तहत "हर घर तिरंगा" कार्यक्रम का आयोजन किया जाना है।

सम्पूर्ण भारत देश में 09 अगस्त, 2022 से 16 अगस्त, 2022 की अवधि में देश के सभी सरकारी, गैर सरकारी, निजी संस्थानों, निजी आवास और कार्यालयों आदि पर लगभग 05 से 10 करोड़ राष्ट्रीय ध्वज फहराये जाने की योजना है।

इसके लिये फ्लेग कोड में परिवर्तन किया गया है एवं इसकी धारा 1.2 में 30.12.2021 को परिवर्तन कर खादी के तिरंगे झंडे की बाध्यता हटा कर हाथ का काता, बुना हुआ मशीन से निर्मित कॉटन/पॉलिस्टर/ऊनी/सिल्क/खादी आदि से बने तिरंगे झंडे को भी अनुमत कर दिया गया है।

इस कार्यक्रम के लिये एक अभियान के रूप में जन चेतना, इच्छाशक्ति निर्माण, अभिरुचि वृद्धि, जागरूकता वृद्धि कर कार्य किया जाना है। इस हेतु सोशल मिडिया के विभिन्न प्लेटफॉर्म का उपयोग करते हुये अधिक से अधिक जन सहभागिता सुनिश्चित की जानी है।

इस हेतु सोशल मिडिया पर— "हर घर झण्डा, हर मन तिरंगा" कैम्पेन चलाया जाना प्रस्तावित है।

इस हेतु विभिन्न क्रिएटिक्स बनाये जाने है एवं ई-कामर्स वेबसाइट सार्वजनिक, सरकारी वेबसाइट का उपयोग किया जाना है। म्यूजिकल इवेंट्स आदि भी किये जा सकते है एवं ध्वज के सफेद, केसरिया, हरे रंग एवं चक्र के बारे में भी जनचेतना अभिवृद्धि की जानी है। खेल संगीत, टेलीविजन, सिनेमा, सोशल मिडिया इस हेतु उपयोगी होंगे।

- सोशल मिडिया प्लेटफॉर्म पर लोग फेसबुक, व्हाट्स अप, ट्वीटर, इंस्टाग्राम, वेबसाइट पर Flag लगा सकते हैं, Flag गिफ्ट कर सकते हैं, Selfie with Flag अपलोड कर सकते हैं। मोबाईल, लेपटॉप, कम्प्यूटर पर झंडे का वॉलपेपर लगा सकते हैं।
- राष्ट्रीय ध्वज से सम्बन्धित जागरूकता क्विज आयोजित किये जा सकते हैं।
- विभिन्न Celebrities का राष्ट्रीय ध्वज के साथ संदेश दिया जा सकता है।
- इस हेतु विभागों में नोडल अधिकारी नियुक्त किये जा सकते हैं।

- सारे जहां से अच्छा हिन्दोस्तां हमारा, झंडा ऊंचा रहे हमारा, वन्दे मातरम्, आदि देशभक्ति गीत विभिन्न माध्यमों से बजाये जा सकते हैं।
- तारीखें, संदेश, क्रिएटिक्स Open file के साथ प्रिंटिंग एवं Adaptations के साथ साझा किये जा सकते हैं।
- इस सबके लिये ऑनलाईन एवं ऑफलाईन राष्ट्रीय ध्वज तिरंगा विक्रय केन्द्र बनाये जाये ताकि लोग तिरंगा झंडा क्रय कर सकें, गिफ्ट कर सकें, सेल्फी ले सकें।

इस कार्यक्रम के जनजागरण एवं चेतना वृद्धि के साथ अधिकतम लोगों तक पहुँचने के लिये स्थानीय स्तर तक कार्य किया जाना प्रस्तावित है। यथा—पंचायतें, स्वास्थ्य केन्द्र, उचित मूल्य की दुकानें, विद्यालय, महाविद्यालय, पुलिस, ट्रांसपोर्ट विभाग, मिडिया वेबसाइट, वॉल पेन्टिंग्स, आंगनबाड़ी केन्द्र, राजीव सेवा केन्द्र, कृषि केन्द्र, वाचनालय, विद्युत एवं पेयजल विभाग, स्वयंसेवी संस्थायें, स्वयं सहायता समूह, एनजीओ, एक्टिविस्ट।

इस हेतु निम्नानुसार कार्ययोजना प्रस्तावित है:—

#### 1. पंचायतें:—

- ग्रामीण स्तर तक पहुंच हेतु सभी ग्राम पंचायत एवं सरपंचों का सक्रिय सहयोग प्राप्त करना।
- पंचायत समिति, जिला परिषद का सक्रिय योगदान।
- प्रत्येक ग्राम में राष्ट्रीय ध्वज तिरंगा के क्रय-विक्रय केन्द्रों की स्थापना।
- स्थानीय टेलरिंग ग्रुप के सहयोग से SHG द्वारा राष्ट्रीय ध्वज तिरंगा निर्माण एवं वितरण में सहयोग।
- पंचायतों द्वारा राष्ट्रीय ध्वज तिरंगा आपूर्ति एवं विक्रय।
- पंचायतों द्वारा राष्ट्रीय ध्वज तिरंगा का स्थानीय आवश्यकतानुसार मास क्रय।
- स्थानीय नेतृत्व के साथ सभी सरकारी कार्यालयों एवं भवनों पर झंडारोहण।

#### 2. स्वास्थ्य विभाग, चिकित्सालय, स्वास्थ्य केन्द्रों एवं एएनएम—

- स्थानीय भाषा के पेम्पलेट्स, स्टेण्डी, बैनर, पोस्टर दृश्यसंभव स्थानों पर प्रदर्शित हो।
- "तिरंगा" पर सूचना सहित फ़्लप बुक्स, एएनएम को दी जावे।
- बच्चों को रंग भरने हेतु कटआउट, प्रिंटआउट दिये जावे।
- चिकित्सालयों के प्रतीक्षा लॉबी में डिजिटल स्क्रीन लगाये।



### 3. खाद्य एवं आपूर्ति विभाग—

- उचित मूल्य की दुकानों एवं रसद विभाग के अधीन केन्द्रों पर राष्ट्रीय ध्वज तिरंगा के वितरण एवं विक्रय की व्यवस्था हो।
- इन स्थानों पर रिकार्डेड संदेश, जिंगल्स आदि को माईक पर बजाया जावे।

### 4. विद्यालय एवं महाविद्यालय—

- शिक्षकों एवं प्रधानाचार्य के द्वारा जनजागरूकता कार्य किया जावे।
- विद्यालयों में तिरंगे से सम्बन्धित विशेष सभायें, असेम्बल हो।
- सोशल मिडिया पर "हर घर तिरंगा" के फोटो साझा किये जावें एवं उन पर राज्य, जिला, विद्यालय का नाम हो एवं आजादी के अमृत महोत्सव हैण्डल्स पर टैग किये जावे।
- विद्यालयों, महाविद्यालयों में पीटीएम (शिक्षक-अभिभावक बैठक) के समय "हर घर तिरंगा" कार्यक्रम के बारे में बताया जावे।

### 5. पुलिस—

- पुलिस महानिदेशक इस सम्बन्ध में विशेष बैठक आयोजित करे।
- विशेष तिरंगा मार्च निकाले जावे, जिसकी थीम "आन-बान-शान तिरंगा" हो, नुक्कड़ नाटक कराये जावें।
- पोस्टर बैनर, पैम्पलेट, पोस्टर बांटे जावें।
- थाने, चौकियों पर बैनर, पोस्टर, स्टेण्ड्री लगाये जाये और राष्ट्रीय ध्वज तिरंगा लगाये जावे।

### 6. परिवहन विभाग—

- रोड़वेज की बसों पर "हर घर तिरंगा" लिखवाया जावे।
- बस स्टेण्ड, पोस्टर, बैनर, पैम्पलेट्स लगाये जावें।
- इन्टर स्टेट, वीडियों, डिलक्स बसों आदि में रिकार्डेड संदेश, जिंगल्स बजाये एवं दिखाये जावे।
- यात्रियों को राष्ट्रीय ध्वज तिरंगा भी विक्रय किये जा सकते हैं।

### 7. खादी विभाग—

- खादी विभाग अपनी सहकारी संस्थाओं, एसएचजी अन्य दस्तकार, हाथकरघे, बुनकरों आदि के सहयोग से आमजन को राष्ट्रीय ध्वज तिरंगा उपलब्ध करवाने हेतु अधिकतम कार्ययोजना तैयार करेगा एवं प्रचार-प्रसार करेगा।

8. मीडिया, सोशल मीडिया, वेबसाईट, वॉलपेंटिंग (सूचना एवं प्रौद्योगिकी विभाग)–

- सभी सरकारी वेबसाईट, अमृत महोत्सव वेबसाईट को लिंक करते हुये बैनर लगायेगे। (हर घर तिरंगा कॉर्नर (amritmahotsav.nic.in))
  - राज्य एवं जिला स्तर पर कार्ययोजना के साथ विशेष मीडिया ब्रीफिंग की जाएगी।
  - स्वतंत्रता आंदोलन, राष्ट्रीयता से सम्बन्धित कहानियों का अधिकतम प्रसार हो।
  - जहां फुटफॉल अधिक हो, ऐसे सार्वजनिक स्थानों, चौराहों पर वॉल पेन्टिंग करवाई जावे।
9. राज्य के सभी सरकारी एवं निजी विद्यालयों, महाविद्यालयों में एक ही दिन और एक ही समय पर एक साथ राष्ट्रीय ध्वज तिरंगा फहराये जाने का दिन भी तय किया जाना है।
10. सभी विभागों द्वारा आजादी का अमृत महोत्सव के पोर्टल पर झंडारोहरण, पोस्टर, बैनर, जिंगल्स, स्टैण्डी, वॉलपेपर्स, सेल्फी आदि कार्यक्रम की Pictures अपलोड की जावे। उक्त पोर्टल पर राजस्थान प्रदेश की आई.डी. S10395 और पासवर्ड Rj\$##123 है।
-